

ГБУ ДПО «ПОХВИСТНЕВСКИЙ РЦ»



## «Использование искусственного интеллекта в деятельности школы»

Акимова Раиса Рамисовна,  
директор ГБУ ДПО «Похвистневский РЦ»

07 октября 2025 года

# Формирование эффективных запросов и создание образовательного контента в DeepSeek

Умение правильно формулировать запросы в DeepSeek — ключевой навык для создания качественного образовательного контента. Рассмотрим стратегии эффективного взаимодействия с моделью при работе в школе.

## Принципы формирования эффективных запросов

### 1. Четкость и конкретность

Формулируйте запросы максимально конкретно, указывая предмет, класс и цель материала.

❌ *Слабо:* «Напиши про уравнения»

✅ *Эффективно:* «Разработай материал для урока математики в 7 классе на тему «Решение линейных уравнений с одной переменной»

### 2. Учет образовательного контекста

Указывайте целевую аудиторию и формат использования материала.

❌ *Слабо:* «Сделай план урока»

✅ *Эффективно:* «Составь подробный план урока русского языка для 5 класса на тему «Сложноподчиненные предложения» продолжительностью 45 минут»

### 3. Структурированность запроса

Четко обозначайте требуемую структуру выходных данных.

✅ *Пример:* «Создай конспект родительского собрания на тему «Профилактика интернет-зависимости» со структурой: введение, основные риски, рекомендации родителям, ответы на частые вопросы»

### 4. Определение стиля и тона

Указывайте стиль изложения, соответствующий образовательным задачам.

✅ *Пример:* «Напиши объяснение темы «Фотосинтез» для учащихся 6 класса в доступной, увлекательной форме с примерами из природы»

### 5. Задание объема и формата

Конкретизируйте требования к объему и формату материала.

✅ *Пример:* «Разработай карточки для групповой работы по истории Древнего Рима (8-10 заданий) для учащихся 5 класса»

# Стратегии создания образовательного контента

## 1. Разработка учебных материалов

*Пример запроса:* «Создай дифференцированные задания по английскому языку для 8 класса по теме «Passive Voice»: базовый уровень — 5 упражнений, продвинутый уровень — 3 творческих задания»

## 2. Подготовка к урокам

*Пример запроса:* «Разработай сценарий интерактивного урока литературы в 10 классе по роману «Преступление и наказание»: вступление, групповая работа, дискуссия, рефлексия»

## 3. Создание диагностических материалов

*Пример запроса:* «Составь проверочную работу по географии для 7 класса по теме «Климатические пояса Земли»: 5 тестовых вопросов, 3 задания с развернутым ответом, критерии оценки»

## 4. Методическая работа

*Пример запроса:* «Подготовь материал для выступления на педагогическом совете на тему «Эффективные стратегии работы с одаренными детьми на уроках математики» — 3 страницы с практическими рекомендациями»

## 5. Внеурочная деятельность

*Пример запроса:* «Напиши сценарий классного часа для 9 класса «Профориентация: как выбрать будущую профессию» с интерактивными элементами и упражнениями»

## Примеры запросов

Сейчас я отправлю тебе 2 текста. Твоя задача их сравнить и сказать, в чем разница. Сначала я отправлю первый текст, затем – второй.

Напиши правильно запрос

Я



«Сравните два текста и выделите ключевые различия между ними по следующим параметрам:

**Стиль и тон изложения** (формальный/неформальный, эмоциональный/нейтральный)

**Структура и логика построения**

**Основная идея и акценты**

**Целевая аудитория**

**Использование языковых средств** (терминология, художественные приемы)

**Общая эффективность воздействия на читателя**

Прошу дать развернутый анализ с конкретными примерами из текстов.»\*\*

ИИ

У меня есть текст, написанный ниже. Определи его скрытый смысл. Какие мысли вложил автор в следующие строки:.....

Напиши правильно запрос

Я




«Проанализируй представленный текст и определи его скрытый смысл, подтекст и возможные скрытые мысли автора. Обрати особое внимание на следующие аспекты: Ирония, сарказм или двойной смысл в указанных строках  
Эмоциональный подтекст (обида, восхищение, разочарование и т.д.)  
Неочевидные мотивы автора и его отношение к теме  
Социальный или культурный контекст, который может влиять на понимание  
Скрытые послания между строк  
Текст для анализа: [вставьте ваш текст здесь]»

ИИ

## Примеры запросов

**Я** У меня критическая ситуация. Мне надо провести лекцию по теме «Инвестиции». Я в этой теме вообще не разбираюсь. Напиши мне, пожалуйста, максимально подробный план проведения занятия по этой теме с пояснениями. Занятие длится 45 минут для учеников 10 класса. Если что, я по развитию на уровне 5-го класса. Напиши правильно запрос



«Разработай подробный конспект лекции по теме «Инвестиции» для учеников 10 класса.

**Ключевые условия:**

**Время:** 45 минут.

**Уровень аудитории:** подростки, которые слышали слово «инвестиции», но не знают сути.

**Мой уровень:** я сам плохо разбираюсь в теме. Мне нужен материал, который я смогу понять и уверенно донести.

**Цель:** Дать ученикам базовое, но практическое понимание, что такое инвестиции, зачем они нужны в жизни и с чего можно начать.

**Структурируй конспект следующим образом:**

**Часть 1: План занятия (тайминг).**

Распиши по минутам, что я буду делать: приветствие (2 мин), объяснение темы (10 мин), пример (5 мин) и т.д.

**Часть 2: Подробный сценарий для меня.**

Напиши КАК ИМЕННО мне начинать каждую часть, КАКИМИ ПРОСТЫМИ СЛОВАМИ объяснять ключевые понятия (акции, облигации, диверсификация, риск).

Включи простые аналогии из жизни (например, «инвестиция — это как посадить дерево: ты вкладываешь силы и время сейчас, чтобы через годы собирать плоды»).

Добавь 1-2 простых, наглядных примера, которые я могу привести или нарисовать на доске.

**Часть 3: Интерактивные элементы.**

Предложи 1-2 простых вопроса, которые я могу задать классу, чтобы вовлечь их в диалог.

Придумай небольшое практическое задание на 5-7 минут (например, «представьте, что у вас есть 10 000 рублей, распределите их по трем разным видам активов»).

**Часть 4: Итоги и домашнее задание.**

Напиши короткий и емкий вывод (3 основных мысли), который я должен повторить в конце.

Предложи простое и необязательное домашнее задание (например, «спросите у родителей, слышали ли они об инвестициях»).

**Часть 5: Ответы на возможные вопросы учеников.**

Предположи, какие простые вопросы могут мне задать ученики (например, «А это не развод?», «А с чего начать, если нет миллионов?»), и дай на них готовые, понятные ответы.

Главное — простота, структурированность и моя уверенность при подаче. Я не должен выглядеть экспертом, а скорее проводником в эту тему».

ИИ

## Примеры запросов к текстам

Перефразируй данную новость в формат светской хроники. Сделай текст захватывающим и увлекательным.

Сильно/немного увеличь/уменьши объем этого текста

Напиши для соц.сетей/для сайта/для доклада/в газету и т.п.

Напиши подробно/красиво/грамотно и т.п.

Напиши для детей ...возраста/для родителей/для педагогов и т.п.

## Конкурс

(необходимо загрузить документ «Положение о проведении конкурса»)

1. Проанализируй документ

2. Составь пошаговый план действий по организации конкурса.

3. Придумай сценарий конкурса.

4. Предложи дополнительные идеи для сценария

5. Научи, как организовать конкурс

6. Что я упустила?

7. Предоставь обучающий материал и пример

## Примеры запросов

Напиши рассказ для 16-летнего ребенка на тему важности профессионального самоопределения. Объем не менее 20 предложений и не более 40 предложений.

Напиши рассказ для 16-летнего ребенка на тему важности профессионального самоопределения. Объем не менее 100 предложений и не более 300 предложений. Раздели текст на 7 глав, напиши оглавление и первую главу.

Напиши рассказ для 16-летнего ребенка на тему важности профессионального самоопределения. Объем не менее 100 предложений и не более 300 предложений. Раздели текст на 7 глав, напиши оглавление и первую главу. Раздели каждую главу на три абзаца.

Расскажи, пожалуйста, о том, зачем нужно ЕГЭ в школе. Текст предназначен для школьников 10-11 классов.

Давай с тобой устроим дискуссию. Я считаю, что сотовые телефоны вредны, а ты считаешь, что сотовые телефоны приносят пользу. Приводи аргументы в пользу своей точки зрения, контраргументы против моих. Начинай.

Напиши рассказ про пользу белков в стиле Л.Н.Толстого. Объем не менее 10 предложений и не более 20.

Напиши краткое содержание и смысл книги «Хамелеон»

Расскажи, пожалуйста, о городе Париже, как это бы сделал его житель. На французском языке.

Перепиши текст о городе Париже так, чтобы оно звучало от коренного английского жителя.

## Многоуровневые запросы для сложных задач

### Цепочка уточняющих запросов:

*Базовый запрос:* «Помоги подготовить материал по Второй мировой войне»

*Уточнение:* «Разработай план урока истории в 9 классе с фокусом на основные сражения»

*Детализация:* «Добавь интерактивные элементы и вопросы для дискуссии»

### Запросы на доработку:

«Переработай этот план урока, добавив больше групповых заданий»


«Сделай объяснение темы более доступным для слабоуспевающих учащихся»

«Добавь примеры из реальной жизни к этому теоретическому материалу»


## Практические советы для педагогов

### 1. Избегайте излишней краткости

 *Слабо:* «Работа с родителями»


 *Эффективно:* «Разработай программу родительского лектория на учебный год: темы, анкеты, методические рекомендации»

### 2. Используйте примеры и шаблоны

 *Пример:* «На основе этого плана урока [вставить пример] создай аналогичный для темы «Кислоты и основания» по химии в 8 классе»

### 3. Уточняйте предметную область

 *Слабо:* «Задания для контроля»

 *Эффективно:* «Составь контрольные задания по биологии для 10 класса по теме «Клеточное строение организмов»»

# Редактура и улучшение материалов

DeepSeek эффективен не только для создания, но и для совершенствования существующих материалов:

## Улучшение текстов:

«Переработай этот методический материал, сделав его более практико-ориентированным»  
«Упрости язык этого объяснения для учащихся 5 класса»

## Проверка соответствия:

«Проверь, соответствует ли этот материал требованиям ФГОС для основной школы»  
«Проанализируй, подходит ли сложность заданий для возрастной группы 13-14 лет»

## Адаптация контента:

«Адаптируй этот материал для детей с ОВЗ: укороти предложения, добавь визуальные опоры»  
«Создай упрощенную версию этого текста для учащихся, испытывающих трудности в обучении»


## Особенности работы в образовательной организации

**Учет возрастных особенностей** — всегда указывайте класс/возраст учащихся

**Соответствие ФГОС** — запрашивайте материалы в рамках образовательных стандартов

**Дифференциация** — просите создавать разноуровневые задания

**Практическая направленность** — акцент на заданиях для применения знаний в жизни



Правильно составленные запросы позволяют создавать качественный, релевантный образовательный контент, соответствующий конкретным педагогическим задачам вашей школы.

# Примеры запросов для администрации школы

## для заместителя директора по учебной работе

### 1. Аналитический запрос для планирования методической работы

text

 Copy  Download

Проанализируй типичные проблемы качества образования на основе данных ВПР за 3 года и предложи план методической работы на четверть. Структура:

1. Выявленные проблемные зоны (по предметам и классам)
2. Приоритетные направления методической работы
3. Конкретные мероприятия на 2 месяца:
  - Тематические педсоветы
  - Методические семинары
  - Взаимопосещения уроков
4. Критерии эффективности реализации плана

Данные для анализа: [вставить данные по ВПР школы]

### Особенности запросов для завуча:

Акцент на оперативное управление учебным процессом

Конкретные методические решения

Инструменты для работы с педагогами

### 2. Запрос на разработку системы мониторинга

text

 Copy  Download

Разработай систему внутришкольного мониторинга качества образования на учебный год. Включи:

- График контрольных срезов по предметам
- Формы диагностических работ
- Бланки для анализа результатов
- Алгоритм работы с педагогами по итогам мониторинга
- Шаблоны отчетов для методических объединений

# Примеры запросов для администрации школы

## для директора школы

### 1. Стратегический запрос для развития ОУ

text

 Copy  Download

Разработай стратегический план повышения качества образования в школе на 2024-2025 учебный год. Структура:

1. Анализ текущей ситуации (сильные и слабые стороны)
2. Целевые показатели на год:
  - Повышение среднего балла ВПР
  - Снижение доли неуспевающих
  - Рост результатов олимпиад
3. Ключевые проекты:
  - "Ликвидация пробелов"
  - "Одаренные дети"
  - "Цифровая трансформация"
4. Ресурсное обеспечение
5. План-график реализации
6. Система мониторинга эффективности

### Особенности запросов для директора:

Стратегическое планирование

Коммуникация с различными аудиториями

Управление ресурсами и проектами

### 2. Запрос на подготовку публичного выступления

text

 Copy  Download

Подготовь текст выступления директора школы на общешкольном родительском собрании по теме "Качество образования: результаты и перспективы".

Требования:

- Объем: 7-10 минут
- Структура: приветствие, анализ результатов года, планы развития, взаимодействие с родителями
- Тон: уверенный, конструктивный, мотивирующий
- Акцент на конкретных достижениях и понятных перспективах
- Включи данные о [вставить ключевые достижения школы]

# Использование искусственного интеллекта в аналитической деятельности

[Анализ западающих заданий на ВПР \(2023-2025 годы\) по Северо-Восточному округу – загрузить на <https://chat.deepseek.com>](#)

**Запросы к чату:**

1. Проанализируй данные и напиши какие темы на протяжении 3-х лет в каждом классе вызывают затруднения?
2. Предложи темы для включения в поурочное планирование рабочей программы педагогов по каждому классу
3. Дай рекомендации, какие темы необходимо обсудить на заседаниях учебно-методического объединения учителей математики по повышению качества образования и ликвидации пробелов. В каких формах работы провести эти заседания?

[Ответ чата](#)

Анализ результатов ВПР по математике (2023-2025 годы) по Северо-Восточному округу: выявление устойчиво проблемных тем <https://disk.yandex.ru/i/qxloLSeP6LgN5w>

Скачать отчет с ФИС ОКО по классу за 3 года: задать например, математика 5 класс, 2023, 2024, 2025 годы

Загрузить на <https://chat.deepseek.com>

1. **Отчет ВПР за 3 года**
2. **Шаблон отчета ВПР за 3 года**

Написать запрос: проанализируй листы «Достижение планируемых результатов» в пакетном отчете, выяви блоки, усвоенные на 50% и ниже и заполни таблицы в «Шаблоне отчета ВПР за 3 года»

*На основе твоего анализа составь рабочую программу учебного курса «Математическая грамотность». Она должна включать пояснительную записку с целями и задачами, планируемые результаты, содержание курса, тематическое планирование, поурочное планирование, учебно-методическое обеспечение курса. Программа должна быть рассчитана на преодоление учебных дефицитов, выявленных в ходе ВПР.*

# ГОСПАБЛИК

## ДИКТАНТ ПОБЕДЫ

Международная историческая акция Диктант Победы в 2025 году прошла 25 апреля в каждом уголке страны и за её пределами.

Для написания Диктанта Победы в Северо-Восточном образовательном округе было зарегистрировано 36 площадок. В этом мероприятии были задействованы практически все школы и образовательные учреждения профессионального образования округа. Организатором Диктанта Победы в округе выступил ГБУ ДПО «Похвистневский РЦ»

Кроме того, каждый желающий мог принять участие в написании Диктанта Победы на любой из площадок Северо-Восточного округа.

В этом году акция была посвящена 80-летию Победы Советского народа в Великой Отечественной войне. Часть вопросов была о СВО.

В Северо-Восточном образовательном округе в написании Диктанта Победы приняло участие более 1800 школьников, их родителей и педагогов.

## Память в сердце каждого: как прошёл Диктант Победы в Северо-Восточном образовательном округе

25 апреля 2025 года в каждом уголке нашей страны и за её пределами прошла Международная историческая акция «Диктант Победы», посвящённая 80-летию Великой Победы. Несмотря на то, что с даты проведения уже прошло некоторое время, в сердцах участников до сих пор живы эмоции и гордость за сопричастность к столь значимому событию. Именно поэтому мы с удовольствием подводим итоги этой важной патриотической акции и делимся с вами итогами участия Северо-Восточного образовательного округа.

Организатором мероприятия на территории округа традиционно выступил ГБУ ДПО «Похвистневский РЦ», обеспечивший координацию, информационное сопровождение и взаимодействие с образовательными учреждениями. В 2025 году для проведения диктанта в округе было зарегистрировано **36 площадок**, открытых на базе школ и учреждений профессионального образования. Практически каждая образовательная организация округа стала частью масштабной инициативы.

Отрадно отметить, что участие в акции приняло **более 1800 человек** – это учащиеся школ, студенты, педагоги, родители и просто неравнодушные жители округа. Диктант Победы вновь объединил поколения, подарив каждому возможность задуматься о подвиге нашего народа, о цене мира и памяти, которую мы обязаны хранить.

Тематика диктанта в этом году была особенно значимой: участникам предлагалось ответить на вопросы, связанные с ключевыми событиями Великой Отечественной войны, с вкладом тыла и фронта в достижение Победы. Также отдельные задания были посвящены специальной военной операции, что подчёркивает связь между историей и современностью, преемственность защитников Отечества.

**Диктант Победы – это не просто проверка знаний. Это акт памяти, гражданской ответственности и глубокого уважения к героическому прошлому.** Участники вновь доказали: память о Великой Отечественной войне живёт в каждом из нас – в словах, поступках, выборе и действиях.

Выражаем благодарность всем, кто стал частью этой важной акции – организаторам, участникам, педагогам, информационным партнёрам. Благодаря вам сохраняется и передаётся дальше великая история нашей страны.

**Пусть Диктант Победы остаётся не только ежегодной акцией, но и частью личной истории каждого, кто чтит подвиг своих предков.** Сохраняем память. Гордимся. Побеждаем.

# Статьи в альманахах «Школа Минпросвещения России»

Было

## ГБОУ СОШ №2 им. В. Маскина ж.-д. ст. Клявлино

*Аннотация:* в статье рассказывается об апробации моделей программы многофункционального наставничества «Наставник – тьютор-учитель», «Опытный учитель-учитель», в целях устранения выявленных дефицитов.

## ГБОУ СОШ с. Камышла

В школе создан Центр образования цифрового и гуманитарного профилей «Точка роста», работа в котором направлена на формирование современных компетенций и навыков у обучающихся, в том числе по предметным областям «Технология», «Математика и информатика», «Физическая культура и основы безопасности жизнедеятельности». В ОО - 30 учебных кабинетов, спортивный зал. Во всех учебных кабинетах есть мультимедийные проекторы, экраны, автоматизированное рабочее место учителя с выходом в сеть Интернет.

Стало

*Аннотация:* В статье подробно изложена апробация моделей многофункционального наставничества — «Наставник — тьютор — учитель» и «Опытный учитель — учитель» — как инструментов для устранения диагностированных дефицитов развития школы. Показаны методические приёмы, этапы реализации, механизм работы творческих групп (триад), индивидуальные образовательные маршруты и достигнутые результаты.

Инфраструктура школы служит надежным фундаментом для реализации образовательных задач нового времени. Ключевым элементом современной образовательной среды стал Центр образования цифрового и гуманитарного профилей «Точка роста», созданный в рамках национального проекта. Деятельность Центра сфокусирована на целенаправленном формировании у обучающихся актуальных компетенций и навыков будущего, что находит практическое воплощение в обновленном содержании предметных областей «Технология», «Математика и информатика», «Физическая культура и основы безопасности и защиты Родины». Материально-техническая база организации включает 30 учебных кабинетов и спортивный зал, при этом каждый кабинет оснащен мультимедийным проектором, экраном и автоматизированным рабочим местом педагога с постоянным доступом в сеть Интернет, что обеспечивает бесшовную интеграцию цифровых технологий в повседневный учебный процесс.

**Качество полученного текста лучше при загрузке небольших текстов, отдельных абзацев или предложений**

## Подготовка видеосюжета «Мотивировать к успешной сдаче ЕГЭ: как?»

Запрос: мне необходимо подготовить видеоролик для родительского чата на тему: **«Мотивировать к успешной сдаче ЕГЭ: как?»**. Дай рекомендации по содержанию видеоролика. Длительность видеоролика – не более 5 минут.  
Сделай сценарий видеоролика. Добавь сценки.  
Сделай презентацию к видеоролику.

Вариант 1.

[Заставка: "Как мотивировать вашего ребенка к успешной сдаче ЕГЭ? Советы для родителей"]

Здравствуйте, уважаемые родители! Сегодня мы поговорим о том, как вы можете помочь своему ребенку подготовиться к успешной сдаче ЕГЭ. Экзамены — это всегда стресс, но с вашей поддержкой и правильным подходом можно сделать этот путь гораздо легче.

[Переключение кадра: Ведущий в кадре]


Первое, о чём стоит помнить, — это создать атмосферу доверия. Часто дети боятся разочаровать родителей, а страх ошибок мешает им сосредоточиться. Покажите, что вы верите в их силы, и объясните, что любые трудности можно преодолеть.

[Врезка: Ребенок готовится, родители поддерживают]

Важный момент — это постановка реальных целей. Вместе обсудите, какие результаты реально достижимы, и какие вузы интересны вашему ребенку. Когда цель конкретна, стремление к ней становится сильнее.


[Переключение кадра: Ведущий в кадре]

Видеоролик "Мотивировать к успешной сдаче ЕГЭ: как?"  
Заставка 1 – Название видеоролика

 "Как мотивировать подростка к успешной сдаче ЕГЭ?"  
(Анимация: движущийся таймер, переходящий в значок ЕГЭ)  
Вступление (1 минута)

 Ведущий:

«Здравствуйте, уважаемые родители! Приближается один из самых волнительных этапов в жизни вашего ребенка – ЕГЭ. Как помочь ему справиться с волнением и подготовиться к экзаменам без стресса? Давайте разберемся вместе!»

 На экране появляется вопрос:

"Как помочь ребенку поверить в себя и подготовиться к экзамену без стресса?"

1. Понимание важности ЕГЭ (1 минута)


 Сценка:

Ребенок говорит: «Мне все равно, какие баллы я получу».

Родитель отвечает: «Ты же сам говорил, что хочешь поступить на программирование!»

 Комментарий ведущего:

«Важно объяснить подростку, что хорошие баллы на ЕГЭ — это не просто формальность, а билет в желаемое будущее!»

 Совет: Вместе с ребенком составьте список профессий, которые ему интересны, и посмотрите, какие баллы нужны для поступления.

 Заставка: «Баллы – это не просто цифры, а возможности!»



Дарим анализ 5 уроков по 45 минут

Получите до 14 октября >



В Реестре российского ПО с 11.04.2025 (№27417)

# АССИСТЕНТ ПРЕПОДАВАТЕЛЯ

Проводите занятия эффективнее  
с искусственным интеллектом

Попробовать бесплатно

Доступ для организаций

## Как работать с сервисом

1

Загрузите  
аудио-  
или видеозапись  
занятия

2

Получите  
подробный  
анализ  
и рекомендации

3

Используйте  
новые методы  
и отслеживайте  
прогресс

Минуты нужны для анализа записей: минута на балансе равна минуте занятия

Преподавателям

Организациям

135 минут  
~ 3 занятия

230 Р

Выбрать

450 минут  
~ 10 занятий

-5%

727 Р 765 Р

Выбрать

900 минут  
~ 20 занятий

-10%

1377 Р 1530 Р

Выбрать

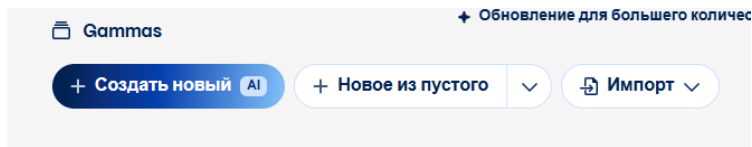
# Главное!

**Всё, что предлагает искусственный интеллект необходимо**

- **перечитать,**
- **проверить,**
- **верифицировать,**
- **адаптировать.**



# Создание презентации

<https://gamma.app>

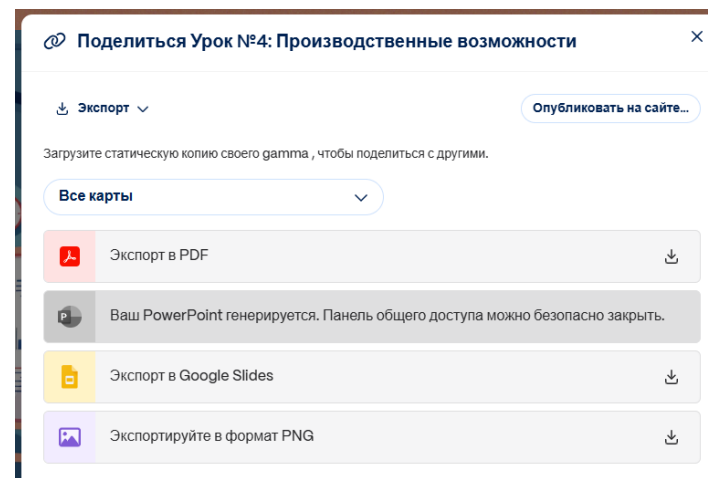
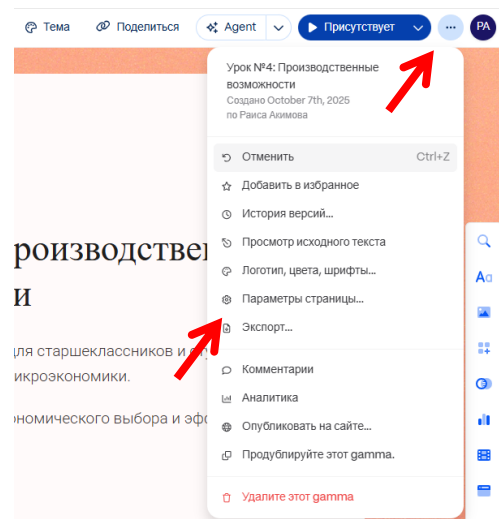


## Создавайте с помощью искусственного интеллекта

С чего начать?

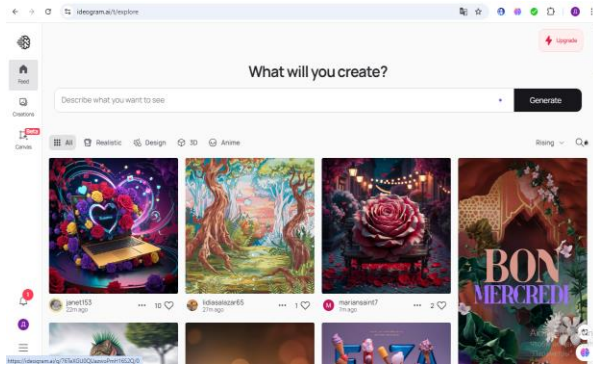


<https://gamma.app/docs/pa6wy6nyh00docj>



# Графические нейросети

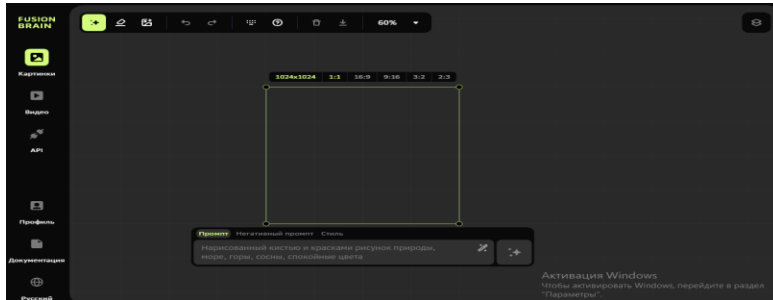
<https://ideogram.ai/>



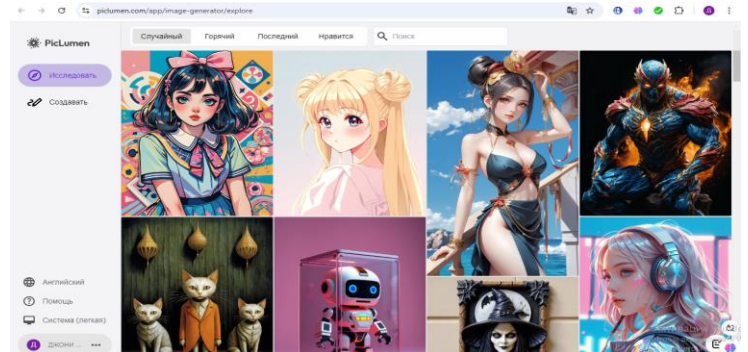
<https://shdevrum.ai/>



<https://fusionbrain.ai/>



<https://piclumen.com/>



## Общие принципы для составления промпта

- 1) Язык промпта — английский;
- 2) Вне зависимости от уровня знания английского переводчики — ваши друзья:
  - a) DeepL: <https://www.deepl.com/ru/translator>
  - b) ContextReverso: <https://context.reverso.net/> / <https://www.reverso.net/>
  - c) Google Переводчик: <https://translate.google.com/>
  - d) Яндекс Переводчик: <https://translate.yandex.ru/>



Параметр	Описание
Стиль	
Цветовая палитра	Нейтральные, мягкие соединения, такие как синий, серый или белый, символизируют богатство и спокойствие.
Простота формы	Чистые линии и минимальные детали для лаконичности и легкости восприятия.
Минимум декоративных элементов	Отказ от излишних украшений, чтобы логотип оставался функциональным и легко узнаваемым.

Параметр	Описание
Содержание	
Символика роста	Включить элементы, символизирующие рост и развитие, например, стрелы, которые могут намекать на карьерный рост.
Ассоциация с образованием	Использование простых обучающих символов (например, книга, пера, диплома) для связи с педагогической тематикой.
Фокус на поддержку учителей	Добавление тонких символов, ассоциирующихся с поддержкой и профессиональной помощью (например, силуэты, которые символизируют коллектив или наставничество).

Итоговый промпт: Создай минималистичный логотип для организации, занимающейся повышением квалификации и профессиональным развитием педагогических работников. В логотипе следует использовать нейтральные, мягкие цвета, такие как синий, серый или белый, чтобы сохранить спокойствие. Дизайн должен быть лаконичным, с чистыми линиями и впечатляющими декоративными элементами для легкости восприятия. Добавь символы, ассоциирующиеся с образованием и ростом, такие как книга, перо, стрелка для развития эволюции и карьерного роста. Добавь элементы, символизирующие поддержку и руководство, отражающие заботу об учителях и коллективный подход к обучению.

Create a minimalist logo for an organization that provides professional development and enrichment to educators. The logo should use neutral, soft colors like blue, gray, or white to maintain calm. The design should be simple, with clean lines and impressive decorative elements for ease of perception. Add symbols associated with education and growth, such as a book, a feather, an arrow to promote evolution and career growth. Add elements that symbolize support and guidance, reflecting care for teachers and a collaborative approach to learning.