

Анализ результатов ГИА-11 в 2022 году ГБОУ СОШ №1 города Похвистнево

Часть I. Общая информация о результатах ГИА

1. Количество участников экзаменационной кампании ГИА-11 в 2022 году в ГБОУ СОШ №1 города Похвистнево

Таблица 1

№ п/п	Наименование учебного предмета	Общее количество выпускников текущего года	Участники ЕГЭ		Количество участников с ОВЗ	
		чел	чел	%	чел	%
1.	Русский язык	42	42	100	0	0
2.	Математика (профильный уровень)	42	21	50	0	0
3.	Математика (базовый уровень)	42	21	50	0	0
4.	Физика	42	13	31	0	0
5.	Химия	42	6	14	0	0
6.	Информатика и ИКТ	42	0	0	0	0
7.	Биология	42	8	19	0	0
8.	История	42	5	12	0	0
9.	География	0	0	0	0	0
10.	Английский язык	42	1	2	0	0
11.	Немецкий язык	42	0	0	0	0
12.	Французский язык	0	0	0	0	0
13.	Обществознание	42	14	33	0	0
14.	Испанский язык	0	0	0	0	0
15.	Литература	42	1	2	0	0
16.	Китайский язык	0	0	0	0	0

2. Ранжирование ОО по интегральным показателям качества подготовки выпускников

(анализируется доля выпускников текущего года, набравших соответствующее количество тестовых баллов, полученных на ЕГЭ по трём предметам, кроме математики базового уровня)

Таблица 2

№ п/п	Наименование ОО	ВТГ, получившие суммарно по трём предметам соответствующее количество тестовых баллов							
		до 160		от 161 до 220		от 221 до 250		от 251 до 300	
		чел.	% ¹	чел.	%	чел.	%	чел.	%
1	ГБОУ СОШ №1 города Похвистнево	16	38	19	45	7	17	0	0

ЧАСТЬ II. Методический анализ результатов ГИА-11 по русскому языку

1. ХАРАКТЕРИСТИКА УЧАСТНИКОВ ЕГЭ ПО УЧЕБНОМУ ПРЕДМЕТУ

1.1. Количество участников ЕГЭ по учебному предмету (за последние 3 года)

Таблица 3

2020		2021		2022	
чел.	% от общего числа участников	чел.	% от общего числа участников	чел.	% от общего числа участников
18	100	24	100	42	100

1.2. Процентное соотношение юношей и девушек, участвующих в ЕГЭ

Таблица 4

Пол	2020		2021		2022	
	чел.	чел.	чел.	% от общего числа участников	чел.	% от общего числа участников
Женский	10	56	13	54	21	50
Мужской	8	44	11	46	21	50

1.3. Количество участников ЕГЭ в ОО по категориям

Таблица 5

Всего участников ЕГЭ по предмету	42
Из них:	42
выпускников текущего года, обучающихся по программам СОО	
выпускников текущего года, обучающихся по программам СПО	0
выпускников прошлых лет	0
участников с ограниченными возможностями здоровья	0

1.4. Количество участников ЕГЭ по типам ОО

Таблица 6

Всего ВТГ	42
------------------	-----------

¹от количества ВТГ данной ОО

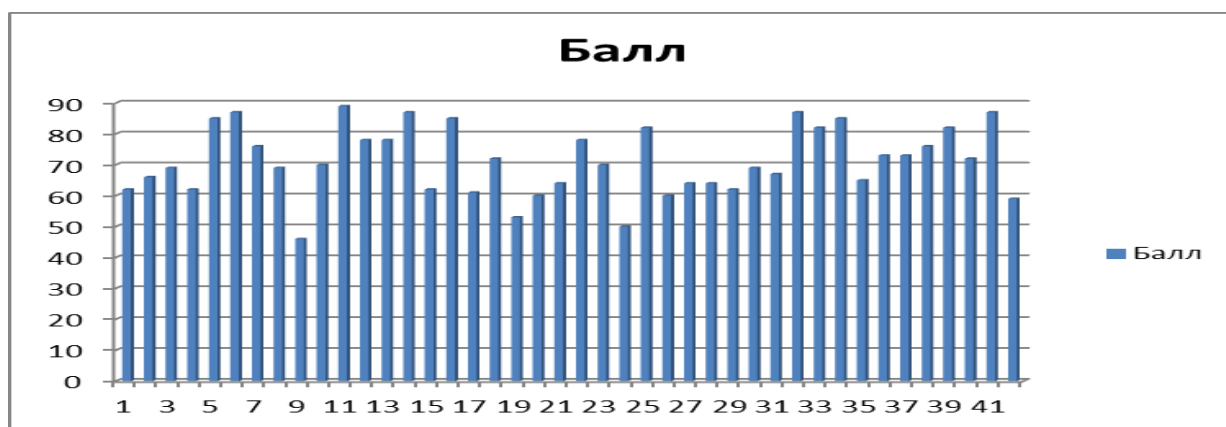
Из них:	0
– выпускники лицеев и гимназий	
– выпускники СОШ	42

2. ВЫВОДЫ о характере изменения количества участников ЕГЭ по учебному предмету (отмечается динамика количества участников ЕГЭ по предмету в целом, по отдельным категориям, видам образовательных организаций и АТЕ)

- В ЕГЭ по русскому языку участвовали только выпускники текущего года. Количество участников ЕГЭ, выпускников текущего года, обучающихся по программам СОО, составило 42 учащихся (100% от общего числа участников ЕГЭ).
- Русский язык является обязательным предметом для сдачи ЕГЭ, поэтому данный предмет сдавали 100% обучающихся.
- Процентное соотношение девушек и юношей, участвовавших в ЕГЭ в текущем году, является одинаковым.

3. ОСНОВНЫЕ РЕЗУЛЬТАТЫ ЕГЭ ПО ПРЕДМЕТУ

3.1. Диаграмма распределения тестовых баллов по предмету в 2022 г. (количество участников, получивших тот или иной тестовый балл)



3.2. Динамика результатов ЕГЭ по предмету за последние 3 года

Таблица 8

	ГБОУ СОШ №1 города Похвистнево		
	2020 г.	2021г.	2022 г.
Не преодолели минимального балла	0	0	0
Средний тестовый балл	64,8	68	71,1
Получили от 81 до 99 баллов	2	5	11
Получили 100 баллов	0	0	0

3.3. Результаты по группам участников экзамена с различным уровнем подготовки:

А) с учетом категории участников ЕГЭ

Таблица 9

	Выпускники текущего года, обучающиеся по программам СОО	Выпускники текущего года, обучающиеся по программам СПО	Выпускники прошлых лет	Участники ЕГЭ с ОВЗ
Доля участников, набравших балл ниже минимального	0	нет	0	0
Доля участников, получивших тестовый балл от минимального балла до 60 баллов	14	нет	0	0
Доля участников, получивших от 61 до 80 баллов	60	нет	0	0
Доля участников, получивших от 81 до 99 баллов	26	нет	0	0
Количество участников, получивших 100 баллов	0	нет	0	0

Б) с учетом типа ОО

Таблица 10

	Доля участников, получивших тестовый балл				Количество участников, получивших 100 баллов
	ниже минимального	от минимального до 60 баллов	от 61 до 80 баллов	от 81 до 99 баллов	
СОШ	0	14	60	26	0
Лицеи, гимназии					

3.4. Вывод о характере изменения результатов ЕГЭ по предмету (с опорой на приведенные в разделе 3 показатели)

- За последние три года наблюдается положительная динамика среднего балла по русскому языку (на 3 балла выше, чем в 2021 году и на 6,3 балла выше, чем в 2020 году).
- Доля участников, получивших тестовый балл от 61 до 80 баллов, составляет 60%.
- За последние 3 года увеличилась доля участников, получивших тестовый балл от 81 до 99 баллов, и составляет 26%, что на 6% выше, чем в 2021 году.

3.5. Перечень ОО, продемонстрировавших наиболее высокие и наиболее низкие результаты ЕГЭ по предмету

Таблица 11

№	Наименование ОО	Доля участников, получивших от 81 до 100 баллов	Доля участников, получивших от 61 до 80 баллов	Доля участников, не достигших минимального балла
1	ГБОУ СОШ №1 города Похвистнево	26	60	0

3.6. Основные УМК по предмету, которые использовались в ОО в 2021-2022 уч.г.

Таблица 12

№ п/п	Наименование учебного предмета	Название УМК
1	Русский язык	<p>1.Программа курса "Русский язык", 10-11 классы. Базовый уровень. Автор-составитель Н.Г.Гольцова - М.: "Русское слово", 2020 г.</p> <p>2.Львова С. И. Русский язык. Рабочая программа для общеобразовательных учреждений. 10 – 11 классы. Базовый и углублённый уровни. – М.: «Мнемозина», 2014.</p> <p><u>Учебники:</u></p> <p>1.Гольцова Н.Г., Шамшин И.В., Мищерина М.А. Русский язык 10-11 класс (базовый уровень) (в 2 частях). - М.: ООО "Русское слово-учебник", 2020.</p> <p>2.Львова С.И. , Львов В.В. Русский язык 11 класс (базовый и углубленный уровни)- М.: ООО "ИОЦ МНЕМОЗИНА", 2021.</p>

Планируемые корректировки в выборе УМК и учебно-методической литературы (если запланированы)

НЕТ

ВЫВОДЫ о характере изменения результатов ЕГЭ по предмету

Итак, по русскому языку

- отсутствуют выпускники, не сумевшие набрать минимальный балл по предмету;
- наблюдается положительная динамика среднего балла;
- увеличилось количество участников, набравших от 81 до 99 баллов.

В целом опыт школы по подготовке к ЕГЭ по русскому языку следует признать эффективным и успешным.

ЧАСТЬ II. Методический анализ результатов ГИА-11 по математике (профильный уровень)

1. ХАРАКТЕРИСТИКА УЧАСТНИКОВ ЕГЭ ПО УЧЕБНОМУ ПРЕДМЕТУ

1.1. Количество участников ЕГЭ по учебному предмету (за последние 3 года)

Таблица 7

2020		2021		2022	
чел.	% от общего числа участников	чел.	% от общего числа участников	чел.	% от общего числа участников
15	83,3	15	63	21	50

1.2. Процентное соотношение юношей и девушек, участвующих в ЕГЭ

Таблица 8

Пол	2020		2021		2022	
	чел.	% от общего числа	чел.	% от общего числа	чел.	% от общего числа

		участников		участников		участников
Женский	8	53,3	5	33	8	38
Мужской	7	46,7	10	67	13	62

1.3. Количество участников ЕГЭ в ОО по категориям

Таблица 9

Всего участников ЕГЭ по предмету	21
Из них:	21
выпускников текущего года, обучающихся по программам СОО	
выпускников текущего года, обучающихся по программам СПО	0
выпускников прошлых лет	0
участников с ограниченными возможностями здоровья	0

1.4. Количество участников ЕГЭ по типам ОО

Таблица 10

Всего ВТГ	21
Из них:	0
– выпускники лицеев и гимназий	
– выпускники СОШ	21

2. ВЫВОДЫ о характере изменения количества участников ЕГЭ по учебному предмету (отмечается динамика количества участников ЕГЭ по предмету в целом, по отдельным категориям, видам образовательных организаций и АТЕ)

- В ЕГЭ по математике (профильный уровень) участвовали только выпускники текущего года.
- Количество участников ЕГЭ по математике (профильный уровень) составляет 50% от общего числа участников ЕГЭ.
- В отчетном периоде процентное соотношение юношей, участвовавших в ЕГЭ, преобладает по сравнению с 2020 годом.

3. ОСНОВНЫЕ РЕЗУЛЬТАТЫ ЕГЭ ПО ПРЕДМЕТУ

3.1. Диаграмма распределения тестовых баллов по предмету в 2022 г. (количество участников, получивших тот или иной тестовый балл)



3.2. Динамика результатов ЕГЭ по предмету за последние 3 года

Таблица 18

	ГБОУ СОШ №1 города Похвистнево		
	2020 г.	2021г.	2022 г.
Не преодолели минимального балла	2	0	0
Средний тестовый балл	45,3	55,8	59,5
Получили от 81 до 99 баллов	0	0	0
Получили 100 баллов	0	0	0

3.3. Результаты по группам участников экзамена с различным уровнем подготовки:

А) с учетом категории участников ЕГЭ

Таблица 19

	Выпускники текущего года, обучающиеся по программам СОО	Выпускники текущего года, обучающиеся по программам СПО	Выпускники прошлых лет	Участники ЕГЭ с ОВЗ
Доля участников, набравших балл ниже минимального	0	нет	0	0
Доля участников, получивших тестовый балл от минимального балла до 60 баллов	43	нет	0	0
Доля участников, получивших от 61 до 80 баллов	57	нет	0	0
Доля участников, получивших от 81 до 99 баллов	0	нет	0	0
Количество участников, получивших 100 баллов	0	нет	0	0

Б) с учетом типа ОО

Таблица 20

	Доля участников, получивших тестовый балл				Количество участников, получивших 100 баллов
	ниже минимального	от минимального до 60 баллов	от 61 до 80 баллов	от 81 до 99 баллов	
СОШ№1	0	43	57	0	0
Лицеи, гимназии					

3.4. Вывод о характере изменения результатов ЕГЭ по предмету (с опорой на приведенные в разделе 3 показатели)

В 2022 году

- наблюдается положительная динамика среднего балла по математике профильного уровня за последние три года: на 3,7 балла выше, чем в 2021 году и на 14,2 балла выше, чем в 2020 году.
- Доля участников, получивших тестовый балл от 61 до 80 баллов, составляет 57 %.
- В отчетном периоде отсутствуют обучающиеся, набравшие 81 и более баллов. Данный показатель является западающим на протяжении последних трех лет.

3.5. Перечень ОО, продемонстрировавших наиболее высокие и наиболее низкие результаты ЕГЭ по предмету

Таблица 21

№	Наименование ОО	Доля участников, получивших от 81 до 100 баллов	Доля участников, получивших от 61 до 80 баллов	Доля участников, не достигших минимального балла
1	ГБОУ СОШ №1 города Похвистнево	0	57	0

3.6. Основные УМК по предмету, которые использовались в ОО в 2021-2022 уч.г.

Таблица 22

№ п/п	Наименование учебного предмета	Название УМК
1	Математика	<p>Мордкович А.Г., Семенов П.В. Математика: алгебра и начала математического анализа, геометрия. Алгебра и начала математического анализа. 11 класс (базовый и углублённый уровни). Методическое пособие для учителя. Издательство: «Мнемозина», 2017 г.</p> <p>Геометрия. Сборник примерных рабочих программ. 10-11 классы. Базовый и углубленный уровни/ Составитель [Т.А. Бурмистрова] –М. : Просвещение, 2020.</p> <p><u>Учебник:</u> Мордкович А.Г., Семенов П.В./ Под ред. Мордковича А.Г. Алгебра и начала математического анализа. 11 класс (базовый и углубленный уровни) (в 2 частях). «Мнемозина», 2020.</p> <p><u>Учебник:</u> Атанасян Л.С., Бутузов В.Ф., Кадомцев С.Б. Геометрия. 10-11 класс. (базовый и углубленный уровни). М.: «Просвещение», 2020.</p>

Планируемые корректировки в выборе УМК и учебно-методической литературы (если запланированы)

Нет

ВЫВОДЫ о характере изменения результатов ЕГЭ по предмету

Итак, по математике (профильный уровень)

- в 2022 году отсутствуют выпускники, не прошедшие минимальный порог баллов по предмету;
- наблюдается положительная динамика среднего балла за последние три года;

- отсутствуют участники, набравшие от 81 и выше баллов.

Уровень организации педагогического сопровождения самостоятельной работы обучающихся является достаточным, однако необходимо обратить внимание на систематический разбор заданий повышенной сложности, организацию индивидуальной работы с детьми, имеющими высокую учебную мотивацию,

ЧАСТЬ II. Методический анализ результатов ГИА-11 по физике

1. ХАРАКТЕРИСТИКА УЧАСТНИКОВ ЕГЭ ПО УЧЕБНОМУ ПРЕДМЕТУ

1.1. Количество участников ЕГЭ по учебному предмету (за последние 3 года)

Таблица 11

2020		2021		2022	
чел.	% от общего числа участников	чел.	% от общего числа участников	чел.	% от общего числа участников
10	55,6	15	63	13	31

1.2. Процентное соотношение юношей и девушек, участвующих в ЕГЭ

Таблица 12

Пол	2020		2021		2022	
	чел.	% от общего числа участников	чел.	% от общего числа участников	чел.	% от общего числа участников
Женский	3	30	5	33	2	15
Мужской	7	70	10	67	11	85

1.3. Количество участников ЕГЭ в ОО по категориям

Таблица 13

Всего участников ЕГЭ по предмету	13
Из них:	13
выпускников текущего года, обучающихся по программам СОО	0
выпускников текущего года, обучающихся по программам СПО	0
выпускников прошлых лет	0
участников с ограниченными возможностями здоровья	0

1.4. Количество участников ЕГЭ по типам ОО

Таблица 14

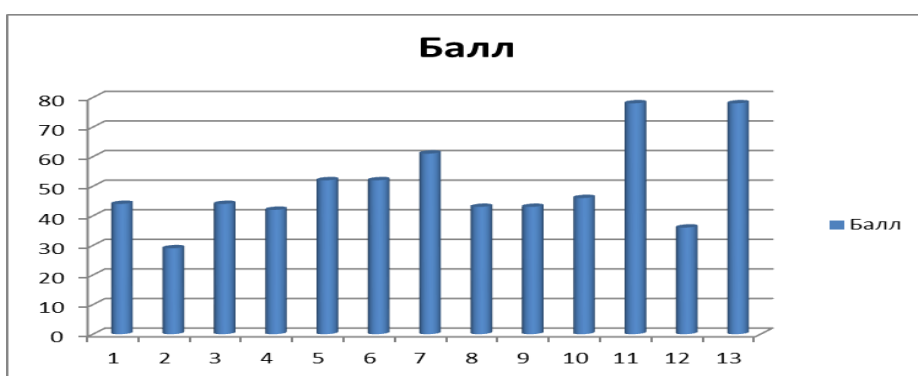
Всего ВТГ	13
Из них:	0
– выпускники лицеев и гимназий	0
– выпускники СОШ	13

2. ВЫВОДЫ о характере изменения количества участников ЕГЭ по учебному предмету (отмечается динамика количества участников ЕГЭ по предмету в целом, по отдельным категориям, видам образовательных организаций и АТЕ)

- В ЕГЭ по физике участвовали только выпускники текущего года.
- Количество участников ЕГЭ по физике составляет 31% от общего количества участников ЕГЭ.
- В отчетном периоде количество участников ЕГЭ по физике уменьшилось по сравнению с предыдущим годом.
- Процентное соотношение юношей, участвовавших в ЕГЭ, ежегодно преобладает, так как выбор технических специальностей традиционно является приоритетным для юношей.

3. ОСНОВНЫЕ РЕЗУЛЬТАТЫ ЕГЭ ПО ПРЕДМЕТУ

3.1. **Диаграмма** распределения тестовых баллов по предмету в 2022 г. (количество участников, получивших тот или иной тестовый балл)



3.2. Динамика результатов ЕГЭ по предмету за последние 3 года

Таблица 24

	ГБОУ СОШ №1 города Похвистнево		
	2020 г.	2021 г.	2022 г.
Не преодолели минимального балла	1	0	1
Средний тестовый балл	46,1	53	49,8
Получили от 81 до 99 баллов	0	0	0
Получили 100 баллов	0	0	0

3.3. Результаты по группам участников экзамена с различным уровнем подготовки:

А) с учетом категории участников ЕГЭ

Таблица 25

	Выпускники текущего года, обучающиеся по программам СОО	Выпускники текущего года, обучающиеся по программам СПО	Выпускники прошлых лет	Участники ЕГЭ с ОВЗ
Доля участников, набравших балл ниже минимального	8	нет	0	0

	Выпускники текущего года, обучающиеся по программам СОО	Выпускники текущего года, обучающиеся по программам СПО	Выпускники прошлых лет	Участники ЕГЭ с ОВЗ
Доля участников, получивших тестовый балл от минимального балла до 60 баллов	69	нет	0	0
Доля участников, получивших от 61 до 80 баллов	23	нет	0	0
Доля участников, получивших от 81 до 99 баллов	0	нет	0	0
Количество участников, получивших 100 баллов	0	нет	0	0

Б) с учетом типа ОО

Таблица 26

	Доля участников, получивших тестовый балл				Количество участников, получивших 100 баллов
	ниже минимального	от минимального до 60 баллов	от 61 до 80 баллов	от 81 до 99 баллов	
СОШ	8	69	23	0	0
Лицеи, гимназии					

3.4. Вывод о характере изменения результатов ЕГЭ по предмету (с опорой на приведенные в разделе 3 показатели)

- В 2022 году по сравнению с предыдущим периодом имеются обучающиеся, не достигшие минимального порога в ЕГЭ по физике (8%).
- Наблюдается отрицательная динамика среднего балла по предмету за последние два года. Так, средний балл составил 49,8 балла, что выше показателя 2020 года на 3,7 балла, но ниже показателя 2021 года на 3,2 балла
- Доля участников, получивших тестовый балл от 61 до 80 баллов, составляет 23 % от общего количества участников ЕГЭ по физике.
- В отчетном периоде отсутствуют обучающиеся, набравшие 81 и более баллов.

3.5. Перечень ОО, продемонстрировавших наиболее высокие и наиболее низкие результаты ЕГЭ по предмету

Таблица 27

№	Наименование ОО	Доля участников, получивших от 81 до 100 баллов	Доля участников, получивших от 61 до 80 баллов	Доля участников, не достигших минимального балла
1	ГБОУ СОШ №1 города Похвистнево	0	23	8

3.6. Основные УМК по предмету, которые использовались в ОО в 2021-2022 уч.г.

Таблица 28

№ п/п	Наименование учебного предмета	Название УМК
1	Физика	Физика. Рабочие программы. Предметная линия учебников серии "Классический курс" 10-11 классы: учеб. пособие для общеобразоват. организаций/А.В.Шаталина - М.: «Просвещение», 2017. <u>Учебник:</u> Мякишев Г.Я., Буховцев Б.Б, Чаругин В.М. Физика. 11 класс (базовый и углубленный уровни). - М.: «Просвещение», 2019.

Планируемые корректировки в выборе УМК и учебно-методической литературы (если запланированы)

Нет

ВЫВОДЫ о характере изменения результатов ЕГЭ по предмету

Итак, по физике в отчетном периоде

- имеются выпускники, не сумевшие набрать минимальный балл;
- наблюдается отрицательная динамика среднего балла;
- на протяжении трех последних лет отсутствуют участники, набравшие от 81 и выше баллов.

В связи с этим, необходимо провести анализ типичных ошибок выпускников при сдаче ЕГЭ по физике в 2022 году и провести работу по поиску новых методических подходов к изложению трудных для учащихся вопросов и заданий, а также обратить внимание на осуществление индивидуального подхода к обучающимся, имеющим высокую учебно-познавательную мотивацию.

ЧАСТЬ II. Методический анализ результатов ГИА-11 по обществознанию

1. ХАРАКТЕРИСТИКА УЧАСТНИКОВ ЕГЭ ПО УЧЕБНОМУ ПРЕДМЕТУ

1.1. Количество участников ЕГЭ по учебному предмету (за последние 3 года)

Таблица 15

2020		2021		2022	
чел.	% от общего числа участников	чел.	% от общего числа участников	чел.	% от общего числа участников
8	44,4	7	29	14	33

1.2. Процентное соотношение юношей и девушек, участвующих в ЕГЭ

Таблица 30

Пол	2020		2021		2022	
	чел.	% от общего числа участников	чел.	% от общего числа участников	чел.	% от общего числа участников
Женский	7	87,5	6	86	10	71

Мужской	1	12,5	1	14	4	29
---------	---	------	---	----	---	----

1.3. Количество участников ЕГЭ в ОО по категориям

Таблица 16

Всего участников ЕГЭ по предмету	14
Из них:	14
выпускников текущего года, обучающихся по программам СОО	
выпускников текущего года, обучающихся по программам СПО	0
выпускников прошлых лет	0
участников с ограниченными возможностями здоровья	0

1.4. Количество участников ЕГЭ по типам ОО

Таблица 32

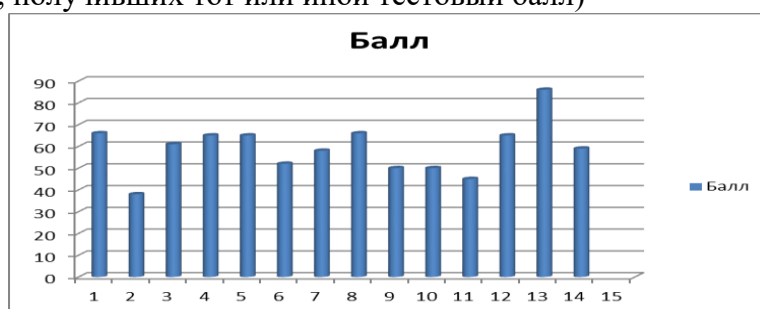
Всего ВТГ	14
Из них:	0
– выпускники лицеев и гимназий	
– выпускники СОШ	14

2. ВЫВОДЫ о характере изменения количества участников ЕГЭ по учебному предмету (отмечается динамика количества участников ЕГЭ по предмету в целом, по отдельным категориям, видам образовательных организаций и АТЕ)

- В ЕГЭ по обществознанию участвовали только выпускники текущего года.
- Количество участников ЕГЭ по обществознанию составляет 33% от общего количества участников ЕГЭ в ГБОУ СОШ №1 города Похвистнево.
- Процентное соотношение девушек традиционно преобладает.

3. ОСНОВНЫЕ РЕЗУЛЬТАТЫ ЕГЭ ПО ПРЕДМЕТУ

3.1. Диаграмма распределения тестовых баллов по предмету в 2022 г. (количество участников, получивших тот или иной тестовый балл)



3.2. Динамика результатов ЕГЭ по предмету за последние 3 года

Таблица 33

	ГБОУ СОШ №1 города Похвистнево		
	2020 г.	2021г.	2022 г.
Не преодолели минимального балла	1	0	1
Средний тестовый балл	56,3	63	59
Получили от 81 до 99 баллов	1	0	1

Получили 100 баллов	0	0	0
---------------------	---	---	---

3.3. Результаты по группам участников экзамена с различным уровнем подготовки:

А) с учетом категории участников ЕГЭ

Таблица 34

	Выпускники текущего года, обучающиеся по программам СОО	Выпускники текущего года, обучающиеся по программам СПО	Выпускники прошлых лет	Участники ЕГЭ с ОВЗ
Доля участников, набравших балл ниже минимального	7	нет	0	0
Доля участников, получивших тестовый балл от минимального балла до 60 баллов	43	нет	0	0
Доля участников, получивших от 61 до 80 баллов	43	нет	0	0
Доля участников, получивших от 81 до 99 баллов	7	нет	0	0
Количество участников, получивших 100 баллов	0	нет	0	0

Б) с учетом типа ОО

Таблица 35

	Доля участников, получивших тестовый балл				Количество участников, получивших 100 баллов
	ниже минимального	от минимального до 60 баллов	от 61 до 80 баллов	от 81 до 99 баллов	
СОШ	7	43	43	7	0
Лицеи, гимназии					

3.4. Вывод о характере изменения результатов ЕГЭ по предмету (с опорой на приведенные в разделе 3 показатели)

- В 2022 году имеются обучающиеся, которые не преодолели минимальный порог по предмету по сравнению с 2021 годом.
- Наблюдается отрицательная динамика среднего балла по обществознанию за последние два года. По сравнению с 2021 годом средний балл уменьшился на 4 балла и на 2,7 балла стал выше по сравнению с 2020 годом.
- Доля участников, получивших тестовый балл от 61 балла до 80, составляет 43% от общего количества участников ЕГЭ по обществознанию.
- В отчетном периоде имеются выпускники, получившие тестовый балл от 81 до 99 баллов- 1 чел. (7%).

3.5. Перечень ОО, продемонстрировавших наиболее высокие и наиболее низкие результаты ЕГЭ по предмету

Таблица 36

№	Наименование ОО	Доля участников, получивших от 81 до 100 баллов	Доля участников, получивших от 61 до 80 баллов	Доля участников, не достигших минимального балла
1	ГБОУ СОШ №1 города Похвистнево	7	43	7

3.6. Основные УМК по предмету, которые использовались в ОО в 2021-2022 уч.г.

Таблица 177

№ п/п	Наименование учебного предмета	Название УМК
1	Обществознание	Обществознание. Рабочие программы. Предметная линия учебников под редакцией Л.Н. Боголюбова. 10-11 классы (базовый уровень) М.: «Просвещение», 2019. <u>Учебник:</u> Боголюбов Л.Н., Городецкая Н.И., Лазебникова А.Ю. и др./Под ред. Боголюбова Л.Н., Лазебниковой А.Ю. Обществознание. 11 класс (базовый уровень). М.: «Просвещение», 2019.
2	Экономика	Экономика. Рабочая программа : 10—11 классы : учебно-методическое пособие / Т. Л. Дихтяр. — М. : "Дрофа", 2017. <u>Учебник:</u> Хасбулатов Р.И. Экономика. 10-11 класс (базовый и углубленный уровни), М.: "Дрофа", 2020.
3	Право	Право. Поурочные разработки. 11 класс :учеб. пособие для общеобразоват. организаций :углубл. уровень / [Л. Н. Боголюбов, Н. Ю. Басик, Е. И. Жильцова и др.]. — М. : "Просвещение", 2017. <u>Учебник:</u> Боголюбов Л.Н., Лукашева Е.А. Матвеев А.И./ Под ред. Лазебниковой А.Ю. Право. 11 класс. М.: "Просвещение", 2019.

Планируемые корректировки в выборе УМК и учебно-методической литературы (если запланированы)

Нет

ВЫВОДЫ о характере изменения результатов ЕГЭ по предмету

Итак, по обществознанию в отчетном периоде

- имеются выпускники, не сумевшие набрать минимальный балл-7%;
- наблюдается отрицательная динамика среднего балла;
- имеются участники, набравшие от 81 и выше баллов-7%.

Анализ результатов ЕГЭ по обществознанию показал, что выпускники в целом достигли базового уровня обществоведческой подготовки. Однако необходимо обратить внимание на осуществление индивидуального подхода к обучающимся, имеющим высокую учебно-познавательную мотивацию; более качественную подготовку выпускников к выполнению заданий с развёрнутыми ответами.

ЧАСТЬ II. Методический анализ результатов ГИА-11 по истории

1. ХАРАКТЕРИСТИКА УЧАСТНИКОВ ЕГЭ ПО УЧЕБНОМУ ПРЕДМЕТУ

1.1. Количество участников ЕГЭ по учебному предмету (за последние 3 года)

Таблица 18

2020		2021		2022	
чел.	% от общего числа участников	чел.	% от общего числа участников	чел.	% от общего числа участников
3	16,7	3	13	5	12

1.2. Процентное соотношение юношей и девушек, участвующих в ЕГЭ

Таблица 19

Пол	2020		2021		2022	
	чел.	% от общего числа участников	чел.	% от общего числа участников	чел.	% от общего числа участников
Женский	2	66,7	2	67	4	80
Мужской	1	33,3	1	33	1	20

1.3. Количество участников ЕГЭ в ОО по категориям

Таблица 20

Всего участников ЕГЭ по предмету	5
Из них:	5
выпускников текущего года, обучающихся по программам СОО	
выпускников текущего года, обучающихся по программам СПО	0
выпускников прошлых лет	0
участников с ограниченными возможностями здоровья	0

1.4. Количество участников ЕГЭ по типам ОО

Таблица 21

Всего ВТГ	5
Из них:	0
– выпускники лицеев и гимназий	
– выпускники СОШ	5

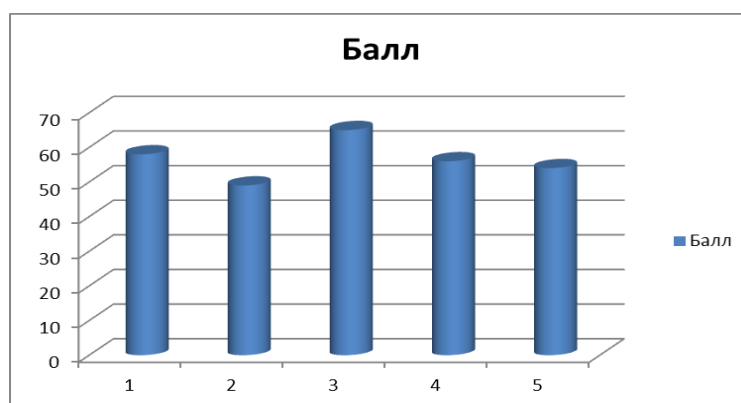
2. ВЫВОДЫ о характере изменения количества участников ЕГЭ по учебному предмету (отмечается динамика количества участников ЕГЭ по предмету в целом, по отдельным категориям, видам образовательных организаций и АТЕ)

- В ЕГЭ по истории участвовали только выпускники текущего года.
- Количество участников ЕГЭ по истории составляет 12% от общего количества участников ЕГЭ в школе.

- За последние три года увеличилось количество обучающихся, сдающих ЕГЭ по истории.
- Процентное соотношение девушек преобладает.

3. ОСНОВНЫЕ РЕЗУЛЬТАТЫ ЕГЭ ПО ПРЕДМЕТУ

3.1. Диаграмма распределения тестовых баллов по предмету в 2022 г. (количество участников, получивших тот или иной тестовый балл)



3.2. Динамика результатов ЕГЭ по предмету за последние 3 года

Таблица 31

	ГБОУ СОШ №1 города Похвистнево		
	2020 г.	2021 г.	2022г.
Не преодолели минимального балла	0	0	0
Средний тестовый балл	51,3	58,3	56,4
Получили от 81 до 99 баллов	0	0	0
Получили 100 баллов	0	0	0

3.3. Результаты по группам участников экзамена с различным уровнем подготовки:

А) с учетом категории участников ЕГЭ

Таблица 32

	Выпускники текущего года, обучающиеся по программам СОО	Выпускники текущего года, обучающиеся по программам СПО	Выпускники прошлых лет	Участники ЕГЭ с ОВЗ
Доля участников, набравших балл ниже минимального	0	нет	0	0
Доля участников, получивших тестовый балл от минимального балла до 60 баллов	80	нет	0	0

	Выпускники текущего года, обучающиеся по программам СОО	Выпускники текущего года, обучающиеся по программам СПО	Выпускники прошлых лет	Участники ЕГЭ с ОВЗ
Доля участников, получивших от 61 до 80 баллов	20	нет	0	0
Доля участников, получивших от 81 до 99 баллов	0	нет	0	0
Количество участников, получивших 100 баллов	0	нет	0	0

Б) с учетом типа ОО

Таблица 33

	Доля участников, получивших тестовый балл				Количество участников, получивших 100 баллов
	ниже минимального	от минимального до 60 баллов	от 61 до 80 баллов	от 81 до 99 баллов	
СОШ	0	80	20	0	0
Лицеи, гимназии					

3.4. Вывод о характере изменения результатов ЕГЭ по предмету (с опорой на приведенные в разделе 3 показатели)

- Наблюдается отрицательная динамика среднего балла по истории за последние два года. Средний балл составляет 56,4 балла, что на 1,9 балла ниже, чем в 2021 году, и на 5,1 балла выше показателя 2020 года.
- Доля участников, получивших тестовый балл от 61 до 80 баллов, составляет 20 % от общего количества участников ЕГЭ по истории.
- В отчетном периоде отсутствуют обучающиеся, набравшие 81 и более баллов.

3.5. Перечень ОО, продемонстрировавших наиболее высокие и наиболее низкие результаты ЕГЭ по предмету

Таблица 34

№	Наименование ОО	Доля участников, получивших от 81 до 100 баллов	Доля участников, получивших от 61 до 80 баллов	Доля участников, не достигших минимального балла
1	ГБОУ СОШ №1 города Похвистнево	0	20	0

3.6. Основные УМК по предмету, которые использовались в ОО в 2021-2022 уч.г.

Таблица 225

№ п/п	Наименование учебного предмета	Название УМК

№ п/п	Наименование учебного предмета	Название УМК
1	История	<p>1.История России. 6-10 классы. Рабочая программа и тематическое планирование курса. ФГОС/ А. А. Данилов, О. Н. Журавлева, И. Е. Барыкина. — М. : «Просвещение», 2020.</p> <p>2.История. Всеобщая история. Новейшая история. Рабочая программа. Поурочные рекомендации. 10 класс : пособие для общеобразовательных организаций: базовый и углубленный уровни /М.Л.Несмелова, Е.Г.Середнякова, А.О. Сороко-Цюпа — М. : «Просвещение», 2020.</p> <p>3. История. История России. С древнейших времён до 1914 г. Рабочая программа. Поурочные рекомендации. 11 класс : учеб. пособие для общеобразоват. организаций : углублённый уровень / Т. В. Коваль, Н. С. Борисов, А. А. Левандовский. — М. : Просвещение, 2021.</p> <p><u>Учебники:</u></p> <p>1.Горинов М.М., Данилов А.А., Моруков М.Ю. и др./ Под ред. Торкунова А.В.10 класс. История России (базовый и углубленный уровень) (в 3-х частях) .М.: «Просвещение», 2020.</p> <p>2. Сороко-Цюпа О.С., Сороко-Цюпа А.О./Под ред. Искендерова А.А . История. Всеобщая история. Новейшая история (базовый и углубленный уровни). 10 класс. - М.: "Просвещение", 2020.</p> <p>3. История. История России. С древнейших времен до 1914 года (в 2 частях) Борисов Н.С., Левандовский А.А.; под редакцией Карпова С.П. 11 класс. М.: "Просвещение", 2021.</p>

Планируемые корректировки в выборе УМК и учебно-методической литературы (если запланированы)

Нет

ВЫВОДЫ о характере изменения результатов ЕГЭ по предмету

Итак, по истории

- на протяжении 3 лет отсутствуют выпускники, не сумевшие набрать минимальный балл по предмету;
- наблюдается отрицательная динамика среднего балла по сравнению с предыдущим годом;
- отсутствуют участники, набравшие от 81 и выше баллов.

Анализ результатов ЕГЭ по истории показал, что необходимо обратить внимание на

- отработку заданий, относящихся к высокому уровню сложности;
- поиск новых методических подходов к изложению трудных для учащихся вопросов;
- организацию дифференцированного обучения школьников с разным уровнем предметной подготовки;

- индивидуальную работу с детьми, проявившими выдающиеся способности, по формированию и развитию их познавательных интересов.

ЧАСТЬ II. Методический анализ результатов ГИА-11 по биологии

1. ХАРАКТЕРИСТИКА УЧАСТНИКОВ ЕГЭ ПО УЧЕБНОМУ ПРЕДМЕТУ

1.1. Количество участников ЕГЭ по учебному предмету (за последние 3 года)

Таблица 23

2020		2021		2022	
чел.	% от общего числа участников	чел.	% от общего числа участников	чел.	% от общего числа участников
3	16,7	1	4	8	19

1.2. Процентное соотношение юношей и девушек, участвующих в ЕГЭ

Таблица 24

Пол	2020		2021		2022	
	чел.	% от общего числа участников	чел.	% от общего числа участников	чел.	% от общего числа участников
Женский	2	66,7	1	100	6	75
Мужской	1	33,3	0	0	2	25

1.3. Количество участников ЕГЭ в ОО по категориям

Таблица 25

Всего участников ЕГЭ по предмету	8
Из них:	8
выпускников текущего года, обучающихся по программам СОО	
выпускников текущего года, обучающихся по программам СПО	0
выпускников прошлых лет	0
участников с ограниченными возможностями здоровья	0

1.4. Количество участников ЕГЭ по типам ОО

Таблица 26

Всего ВТГ	8
Из них:	0
– выпускники лицеев и гимназий	
– выпускники СОШ	8

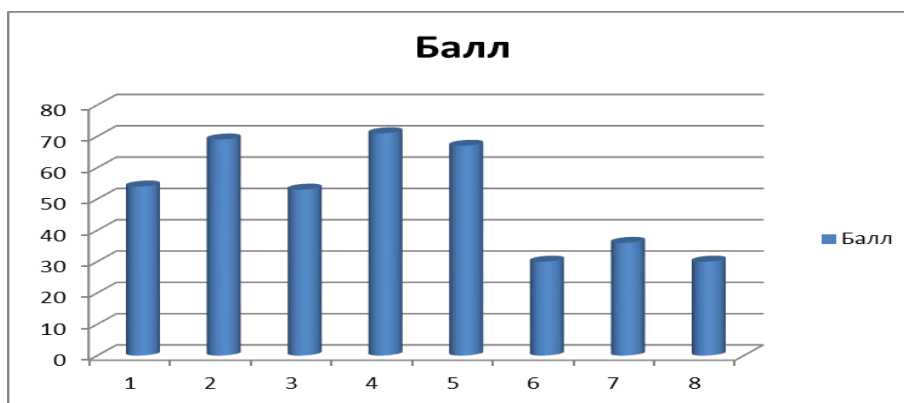
2. ВЫВОДЫ о характере изменения количества участников ЕГЭ по учебному предмету (отмечается динамика количества участников ЕГЭ по предмету в целом, по отдельным категориям, видам образовательных организаций и АТЕ)

- В ЕГЭ по биологии участвовали только выпускники текущего года.

- Количество участников ЕГЭ по биологии по сравнению с предыдущим годом увеличилось на 15%.
- Количество участников ЕГЭ по биологии составляет 19% от общего количества участников ЕГЭ.
- Процентное соотношение девушек преобладает на протяжении трех лет.

3. ОСНОВНЫЕ РЕЗУЛЬТАТЫ ЕГЭ ПО ПРЕДМЕТУ

3.1. **Диаграмма** распределения тестовых баллов по предмету в 2022 г. (количество участников, получивших тот или иной тестовый балл)



3.2. **Динамика результатов ЕГЭ по предмету за последние 3 года**

Таблица 36

	ГБОУ СОШ №1 города Похвистнево		
	2020 г.	2021г.	2022 г.
Не преодолели минимального балла	0	1	2
Средний тестовый балл	47	36	51,3
Получили от 81 до 99 баллов	0	0	0
Получили 100 баллов	0	0	0

3.3. **Результаты по группам участников экзамена с различным уровнем подготовки:**

А) с учетом категории участников ЕГЭ

Таблица 37

	Выпускники текущего года, обучающиеся по программам СОО	Выпускники текущего года, обучающиеся по программам СПО	Выпускники прошлых лет	Участники ЕГЭ с ОВЗ
Доля участников, набравших балл ниже минимального	25	нет	0	0
Доля участников, получивших тестовый балл от минимального балла до 60 баллов	37,5	нет	0	0

	Выпускники текущего года, обучающиеся по программам СОО	Выпускники текущего года, обучающиеся по программам СПО	Выпускники прошлых лет	Участники ЕГЭ с ОВЗ
Доля участников, получивших от 61 до 80 баллов	37,5	нет	0	0
Доля участников, получивших от 81 до 99 баллов	0	нет	0	0
Количество участников, получивших 100 баллов	0	нет	0	0

Б) с учетом типа ОО

Таблица 38

	Доля участников, получивших тестовый балл				Количество участников, получивших 100 баллов
	ниже минимального	от минимального до 60 баллов	от 61 до 80 баллов	от 81 до 99 баллов	
СОШ	25	37,5	37,5	0	0
Лицеи, гимназии					

3.4. Вывод о характере изменения результатов ЕГЭ по предмету (с опорой на приведенные в разделе 3 показатели)

- Доля участников, получивших тестовый балл ниже минимального, составляет 25 %.
- Прослеживается положительная динамика среднего балла по биологии за последние три года. В 2022 году средний балл выше, чем в 2021 году, на 15,3 балла.
- В отчетном периоде отсутствуют обучающиеся, набравшие 81 и более баллов.

3.5. Перечень ОО, продемонстрировавших наиболее высокие и наиболее низкие результаты ЕГЭ по предмету

Таблица 39

№	Наименование ОО	Доля участников, получивших от 81 до 100 баллов	Доля участников, получивших от 61 до 80 баллов	Доля участников, не достигших минимального балла
1	ГБОУ СОШ №1 города Похвистнево	0	37,5	25

3.6. Основные УМК по предмету, которые использовались в ОО в 2021-2022 уч.г.

Таблица 40

№ п/п	Наименование учебного предмета	Название УМК

№ п/п	Наименование учебного предмета	Название УМК
1	Биология	И.Б. Агафонова, Н.В.Бабичев, В.И., Сивоглазов. Рабочая программа к линии УМК В.И.Сивоглазова. Биология. Базовый и углубленный уровни. 10-11 класс. -М.: Дрофа, 2019. <u>Учебник:</u> Агафонов И.Б., Сивоглазов В.И. Биология.11 класс (базовый и углубленный уровни). М.: ООО "ДРОФА", 2021.

Планируемые корректировки в выборе УМК и учебно-методической литературы (если запланированы):

Нет

ВЫВОДЫ о характере изменения результатов ЕГЭ по предмету

Итак, по биологии в отчетном периоде

- имеются выпускники, не набравшие минимальный балл-25%;
- наблюдается положительная динамика среднего балла;
- отсутствуют участники, получившие от 81 и выше баллов.

Наличие выпускников, не преодолевших минимальный порог, обусловлено тем, что у учителя - предметника отсутствует опыт подготовки обучающихся к ЕГЭ, так как стаж работы педагога составляет менее 1 года.

В дальнейшем необходимо обратить внимание на

- повышение квалификации и методическое сопровождение молодого педагога;
- организацию дифференцированного обучения школьников с разным уровнем предметной подготовки.

ЧАСТЬ II. Методический анализ результатов ГИА-11 по английскому языку

1. ХАРАКТЕРИСТИКА УЧАСТНИКОВ ЕГЭ ПО УЧЕБНОМУ ПРЕДМЕТУ

1.1. Количество участников ЕГЭ по учебному предмету (за последние 3 года)

Таблица 27

2020		2021		2022	
чел.	% от общего числа участников	чел.	% от общего числа участников	чел.	% от общего числа участников
1	5,6	2	8,3	1	2

1.2. Процентное соотношение юношей и девушек, участвующих в ЕГЭ

Таблица 28

Пол	2020		2021		2022	
	чел.	% от общего числа участников	чел.	% от общего числа участников	чел.	% от общего числа участников
Женский	0	0	2	100	1	100
Мужской	1	100	0	0	0	0

1.3. Количество участников ЕГЭ в ОО по категориям

Таблица 29

Всего участников ЕГЭ по предмету	1
Из них:	1
выпускников текущего года, обучающихся по программам СОО	0
выпускников текущего года, обучающихся по программам СПО	0
выпускников прошлых лет	0
участников с ограниченными возможностями здоровья	0

1.4. Количество участников ЕГЭ по типам ОО

Таблица 30

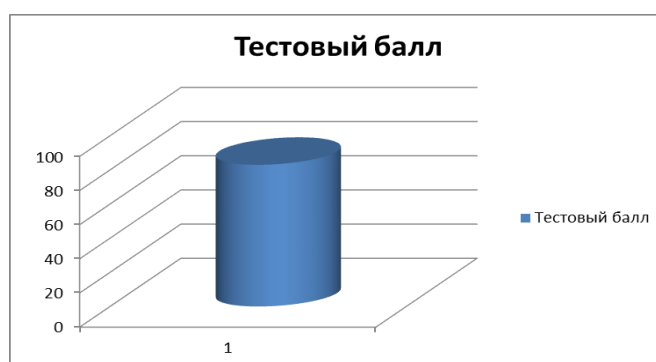
Всего ВТГ	1
Из них:	0
– выпускники лицеев и гимназий	
– выпускники СОШ	1

2. ВЫВОДЫ о характере изменения количества участников ЕГЭ по учебному предмету (отмечается динамика количества участников ЕГЭ по предмету в целом, по отдельным категориям, видам образовательных организаций и АТЕ)

- В ЕГЭ по английскому языку участвовали только выпускники текущего года.
- Количество участников ЕГЭ по английскому языку составляет 2% от общего количества участников ЕГЭ.
- В отчетном периоде по сравнению с предыдущим участником ЕГЭ является девушка.

3. ОСНОВНЫЕ РЕЗУЛЬТАТЫ ЕГЭ ПО ПРЕДМЕТУ

3.1. **Диаграмма** распределения тестовых баллов по предмету в 2022 г. (количество участников, получивших тот или иной тестовый балл)



3.2. Динамика результатов ЕГЭ по предмету за последние 3 года

Таблица 40

	ГБОУ СОШ №1 города Похвистнево		
	2020 г.	2021 г.	2022 г.
Не преодолели минимального балла	0	0	0
Средний тестовый балл	68	75	83

Получили от 81 до 99 баллов	0	0	1
Получили 100 баллов	0	0	0

3.3. Результаты по группам участников экзамена с различным уровнем подготовки:

А) с учетом категории участников ЕГЭ

Таблица 41

	Выпускники текущего года, обучающиеся по программам СОО	Выпускники текущего года, обучающиеся по программам СПО	Выпускники прошлых лет	Участники ЕГЭ с ОВЗ
Доля участников, набравших балл ниже минимального	0	нет	0	0
Доля участников, получивших тестовый балл от минимального балла до 60 баллов	0	нет	0	0
Доля участников, получивших от 61 до 80 баллов	1	нет	0	0
Доля участников, получивших от 81 до 99 баллов	100	нет	0	0
Количество участников, получивших 100 баллов	0	нет	0	0

Б) с учетом типа ОО

Таблица 42

	Доля участников, получивших тестовый балл				Количество участников, получивших 100 баллов
	ниже минимального	от минимального до 60 баллов	от 61 до 80 баллов	от 81 до 99 баллов	
СОШ	0	0	0	100	0
Лицеи, гимназии					

3.4. Вывод о характере изменения результатов ЕГЭ по предмету (с опорой на приведенные в разделе 3 показатели)

- На протяжении 3 лет отсутствуют выпускники, не сумевшие набрать минимальный балл.
- Наблюдается положительная динамика среднего балла по английскому языку: по сравнению с 2020 годом показатель среднего балла выше на 15 баллов и на 8 баллов выше, чем в 2021 году.
- В отчетном периоде имеются обучающиеся, набравшие 81 и более баллов. Доля участников, получивших тестовый балл от 81 до 99 баллов, составляет 100 %.

3.5. Перечень ОО, продемонстрировавших наиболее высокие и наиболее низкие результаты ЕГЭ по предмету

Таблица 43

№	Наименование ОО	Доля участников, получивших от 81 до 100 баллов	Доля участников, получивших от 61 до 80 баллов	Доля участников, не достигших минимального балла
1	ГБОУ СОШ №1 города Похвистнево	100	0	0

3.6. Основные УМК по предмету, которые использовались в ОО в 2021-2022 уч.г.

Таблица 44

№ п/п	Наименование учебного предмета	Название УМК
1	Английский язык	1. Английский язык : базовый уровень : 10–11 классы : программа /М. В. Вербицкая. — М. : "Вентана-Граф", 2017. 2..Английский язык. 11 класс. Углублённый уровень. //Вербицкая М.В. «Вентана –Граф», 2019. <u>Учебник:</u> 1. Вербицкая М.В. и другие; под ред. Вербицкой М.В. Английский язык. 11 кл. (базовый уровень). -М.: "ВЕНТАНА-ГРАФ", 2019. 2.Вербицкая М.В. и др. /Под ред. Вербицкой М.В. Английский язык. 11 кл. (углубленный уровень). - М.: ООО "Издательский центр ВЕНТАНА-ГРАФ", 2020.

Планируемые корректировки в выборе УМК и учебно-методической литературы (если запланированы)

Нет

ВЫВОДЫ о характере изменения результатов ЕГЭ по предмету

Итак, по английскому языку в отчетном периоде

- выпускники преодолели минимальный порог;
- наблюдается положительная динамика среднего балла за последние три года;
- имеется участник, набравший от 81 балла и выше.

Анализ результатов ЕГЭ по английскому языку показал, что имеются положительные изменения полученных результатов по предмету.

Методический анализ результатов ГИА-11 по химии (учебный предмет)

1. ХАРАКТЕРИСТИКА УЧАСТНИКОВ ЕГЭ ПО УЧЕБНОМУ ПРЕДМЕТУ

1.1. Количество участников ЕГЭ по учебному предмету (за последние 3 года)

Таблица 31

2020		2021		2022	
чел.	% от общего числа участников	чел.	% от общего числа	чел.	% от общего числа

			участников		участников
0	0	1	4	6	14

1.2. Процентное соотношение юношей и девушек, участвующих в ЕГЭ

Таблица 32

Пол	2020		2021		2022	
	чел.	% от общего числа участников	чел.	% от общего числа участников	чел.	% от общего числа участников
Женский	0	0	1	4	5	83
Мужской	0	0	0	0	1	17

1.3. Количество участников ЕГЭ в ОО по категориям

Таблица 33

Всего участников ЕГЭ по предмету	6
Из них:	6
выпускников текущего года, обучающихся по программам СОО	
выпускников текущего года, обучающихся по программам СПО	0
выпускников прошлых лет	0
участников с ограниченными возможностями здоровья	0

1.4. Количество участников ЕГЭ по типам ОО

Таблица 34

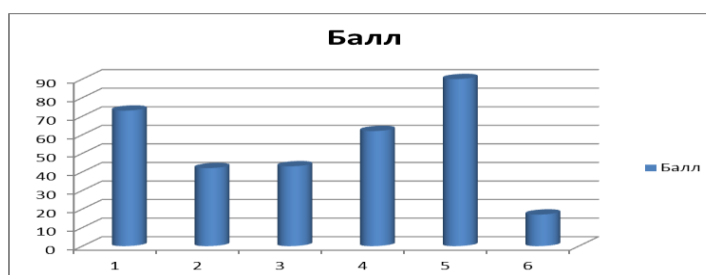
Всего ВТГ	6
Из них:	0
– выпускники лицеев и гимназий	
– выпускники СОШ	6
– ...	

ВЫВОДЫ о характере изменения количества участников ЕГЭ по учебному предмету (отмечается динамика количества участников ЕГЭ по предмету в целом, по отдельным категориям, видам образовательных организаций и АТЕ)

- В 2022 году в ЕГЭ по предмету участвовали только выпускники текущего года.
- В текущем году увеличилось количество обучающихся, сдававших данный предмет.
- Процентное соотношение девушек является преобладающим-83%

3. ОСНОВНЫЕ РЕЗУЛЬТАТЫ ЕГЭ ПО ПРЕДМЕТУ

3.1. Диаграмма распределения тестовых баллов по предмету в 2022 г. (количество участников, получивших тот или иной тестовый балл)



3.2. Динамика результатов ЕГЭ по предмету за последние 3 года

Таблица 35

	ГБОУ СОШ №1 города Похвистнево		
	2020 г.	2021 г.	2022 г.
Не преодолели минимального балла	0	0	1
Средний тестовый балл	0	46	54,5
Получили от 81 до 99 баллов	0	0	1
Получили 100 баллов	0	0	0

3.3. Результаты по группам участников экзамена с различным уровнем подготовки:

А) с учетом категории участников ЕГЭ

Таблица 36

	Выпускники текущего года, обучающиеся по программам СОО	Выпускники текущего года, обучающиеся по программам СПО	Выпускники прошлых лет	Участники ЕГЭ с ОВЗ
Доля участников, набравших балл ниже минимального	17	нет	0	0
Доля участников, получивших тестовый балл от минимального балла до 60 баллов	33	нет	0	0
Доля участников, получивших от 61 до 80 баллов	33	нет	0	0
Доля участников, получивших от 81 до 99 баллов	17	нет	0	0
Количество участников, получивших 100 баллов	0	нет	0	0

Б) с учетом типа ОО

Таблица 37

	Доля участников, получивших тестовый балл				Количество участников, получивших 100 баллов
	ниже минимального	от минимального до 60 баллов	от 61 до 80 баллов	от 81 до 99 баллов	
СОШ	17	33	33	17	0
Лицеи, гимназии					
...					

3.4. Вывод о характере изменения результатов ЕГЭ по предмету
(с опорой на приведенные в разделе 3 показатели)

- Имеются обучающиеся, не преодолевшие минимальный порог по предмету-1 чел.
- Наблюдается положительная динамика среднего балла по химии по сравнению с 2021 годом. Он стал выше на 8,5 баллов.
- В отчетном периоде имеются обучающиеся, получившие более 81 баллов на ЕГЭ по химии-1 чел.

3.6. Основные УМК по предмету, которые использовались в ОО в 2021-2022 уч.г.

Таблица 46

№ п/п	Наименование учебного предмета	Название УМК
1.	Химия	<p>1.Химия. Методические рекомендации. Рабочие программы. Предметная линия учебников С.А.Пузакова, Н.В.Машниной, В.А.Попкова. 10-11 классы: учеб. пособие для общеобразоват. организаций: углубл. уровень/ И.В.Барышова. - М.: «Просвещение», 2017.</p> <p>2.Химия. Рабочие программы. Предметная линия учебников Г.Е.Рудзитиса, Ф.Г.Фельдмана. 10-11 классы: учеб.пособие для общеобразоват.организаций: базовый уровень/Афанасьева М.Н.. - М.: «Просвещение», 2020.</p> <p><u>Учебник:</u> 1.Пузаков С.А., Машнина Н.В., Попков В.А. Химия. 11 класс. (углубленный уровень). М.: «Просвещение», 2020. 2.Рудзитис Г.Е., Фельдман Ф.Г. Химия. 11 класс. (базовый уровень). - М.: «Просвещение», 2018.</p>

**Планируемые корректировки в выборе УМК и учебно-методической литературы
(если запланированы)**

Нет

ВЫВОДЫ о характере изменения результатов ЕГЭ по предмету

Итак, по химии в отчетном периоде

- имеется 1 выпускник, не сумевший получить минимальный балл по предмету;
- наблюдается положительная динамика среднего балла;
- имеется участник, набравший выше 81 балла-1 чел.

Наличие выпускников, не преодолевших минимальный порог, обусловлено тем, что у учителя - предметника отсутствует опыт подготовки обучающихся к ЕГЭ, так как стаж работы педагога составляет менее 1 года.

В дальнейшем необходимо обратить внимание на

- повышение квалификации и методическое сопровождение молодого педагога;
- организацию дифференцированного обучения школьников с разным уровнем предметной подготовки.

Методический анализ результатов ГИА-11 по литературе (учебный предмет)

1. ХАРАКТЕРИСТИКА УЧАСТНИКОВ ЕГЭ ПО УЧЕБНОМУ ПРЕДМЕТУ

1.1. Количество участников ЕГЭ по учебному предмету (за последние 3 года)

Таблица 38

2020		2021		2022	
чел.	% от общего числа участников	чел.	% от общего числа участников	чел.	% от общего числа участников
0	0	4	17	1	2

1.2. Процентное соотношение юношей и девушек, участвующих в ЕГЭ

Таблица 39

Пол	2020		2021		2022	
	чел.	% от общего числа участников	чел.	% от общего числа участников	чел.	% от общего числа участников
Женский	0	0	4	100	1	100
Мужской	0	0	0	0	0	0

1.3. Количество участников ЕГЭ в ОО по категориям

Таблица 40

Всего участников ЕГЭ по предмету	1
Из них:	1
выпускников текущего года, обучающихся по программам СОО	
выпускников текущего года, обучающихся по программам СПО	нет
выпускников прошлых лет	0
участников с ограниченными возможностями здоровья	0

1.4. Количество участников ЕГЭ по типам ОО

Таблица 41

Всего ВТГ	1
Из них:	0
– выпускники лицеев и гимназий	
– выпускники СОШ	1
– ...	

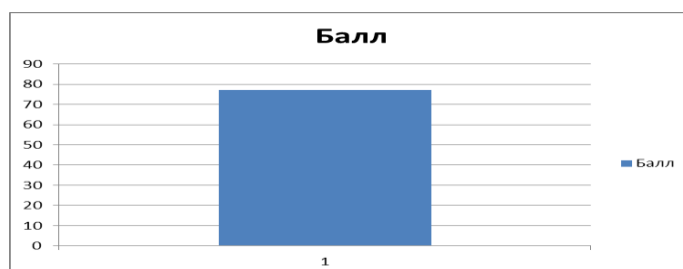
ВЫВОДЫ о характере изменения количества участников ЕГЭ по учебному предмету (отмечается динамика количества участников ЕГЭ по предмету в целом, по отдельным категориям, видам образовательных организаций и АТЕ)

В 2020 году предмет «Литература» обучающиеся не выбирали для сдачи ЕГЭ по выбору.

- В 2022 году данный предмет сдавал 1 выпускник текущего года. По сравнению с 2021 годом данный показатель уменьшился.
- В ЕГЭ по литературе участвовала девушка.

3. ОСНОВНЫЕ РЕЗУЛЬТАТЫ ЕГЭ ПО ПРЕДМЕТУ

3.1. Диаграмма распределения тестовых баллов по предмету в 2022 г. (количество участников, получивших тот или иной тестовый балл)



3.2. Динамика результатов ЕГЭ по предмету за последние 3 года

Таблица 42

	ГБОУ СОШ №1 города Похвистнево		
	2020 г.	2021 г.	2022
Не преодолели минимального балла	0	0	0
Средний тестовый балл	0	92	77
Получили от 81 до 99 баллов	0	3	0
Получили 100 баллов	0	1	0

3.3. Результаты по группам участников экзамена с различным уровнем подготовки:

А) с учетом категории участников ЕГЭ

Таблица 43

	Выпускники текущего года, обучающиеся по программам СОО	Выпускники текущего года, обучающиеся по программам СПО	Выпускники прошлых лет	Участники ЕГЭ с ОВЗ
Доля участников, набравших балл ниже минимального	0	нет	0	0
Доля участников, получивших тестовый балл от минимального балла до 60 баллов	0	нет	0	0
Доля участников, получивших от 61 до 80 баллов	100	нет	0	0
Доля участников, получивших от 81 до 99 баллов	0	нет	0	25
Количество участников, получивших 100 баллов	0	нет	0	0

Б) с учетом типа ОО

Таблица 44

	Доля участников, получивших тестовый балл				Количество участников, получивших 100 баллов
	ниже минимального	от минимального до 60 баллов	от 61 до 80 баллов	от 81 до 99 баллов	
СОШ	0	0	100	0	0
Лицеи, гимназии					
...					

3.4. Вывод о характере изменения результатов ЕГЭ по предмету (с опорой на приведенные в разделе 3 показатели)

- Отсутствуют обучающиеся, не прошедшие минимальный порог по предмету.
- Отмечается отрицательная динамика среднего балла по литературе по сравнению с 2021 годом, так как уменьшилось количество обучающихся, сдававших данный предмет на ЕГЭ.

3.6. Основные УМК по предмету, которые использовались в ОО в 2021-2022 уч.г.

Таблица 46

№ п/п	Наименование учебного предмета	Название УМК
1.	Литература	<p>1. Литература. Примерные рабочие программы. Предметная линия учебников под ред. В.П. Журавлева, Ю.В. Лебедева. 10-11 классы: учеб. пособие для общеобразоват. организаций: базовый уровень / А.Н. Романова, Н.В. Шуваева - М.: «Просвещение», 2019.</p> <p>2. Примерная рабочая программа. Литература. Методические рекомендации. 11 класс: учеб. пособие для общеобразоват. организаций: базовый и углубл. уровни / В.Ф. Чертов, Л.А. Трубина, А.М. Антипова, А.А. Маныкина / под ред. В.Ф. Чертова. - М.: «Просвещение», 2020.</p> <p><u>Учебник:</u> 1. Михайлов О.Н., Шайтанов И.О., Чалмаев В.А. и другие; под редакцией Журавлева В.П. (базовый уровень) (в 2 частях). 11 класс. М.: «Просвещение», 2019. 2. Чертов В.Ф., Трубина Л.А., Антипова А.М. и другие; под редакцией Чертова В.Ф. Литература 11 класс (базовый и углубленный уровни). - М.: «Просвещение», 2021.</p>

Планируемые корректировки в выборе УМК и учебно-методической литературы (если запланированы):

Нет

ВЫВОДЫ о характере изменения результатов ЕГЭ по предмету

Итак, по литературе в отчетном периоде

- отсутствуют выпускники, не прошедшие минимальный порог по предмету;
- наблюдается отрицательная динамика среднего балла;
- доля участников, получивших от 61 до 80 баллов, составляет 100%.

В целом наблюдается качественный уровень подготовки по предмету.